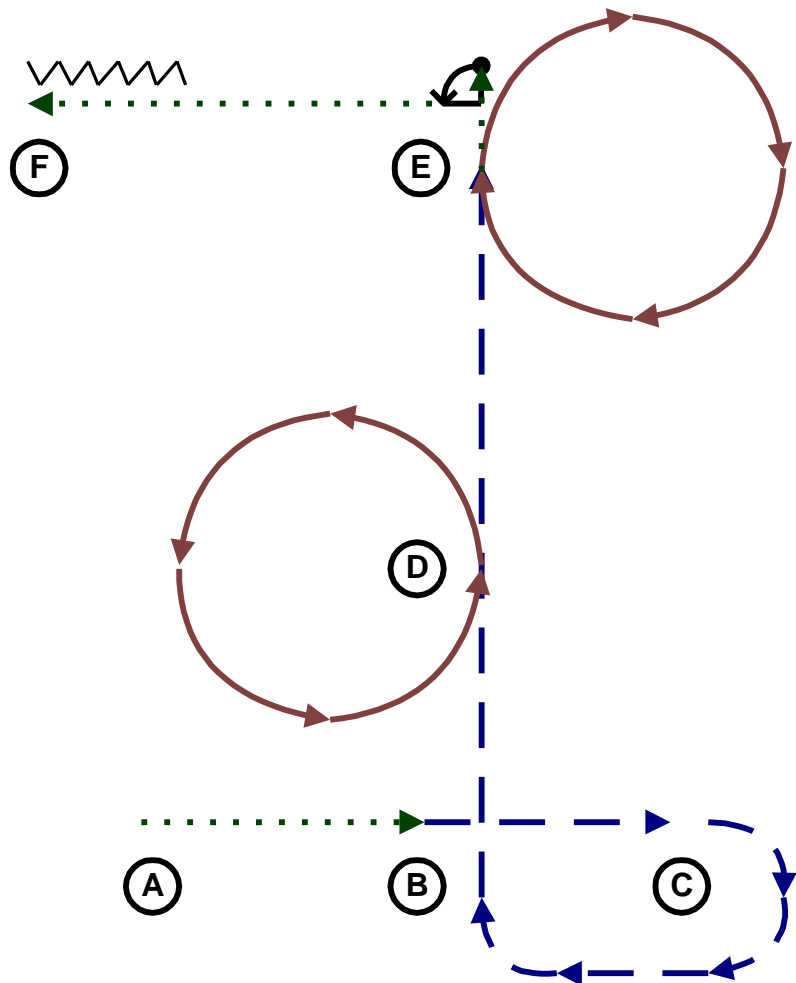




## Bewerb 07: Horsemanship YOUTH

### Aufstellung nachher



### Aufstellung vorher

..... Schritt/walk

— Trab/jog

— verstärkter Trab/extended trot

— Galopp/lope

Galoppwechsel einfach oder fliegend

rückwärts/back

❖ Schritt von A zu B

❖ Trab von B um C herum zu D

❖ Linksgalopp bei D, Galoppzirkel links

❖ Trab von D zu E

❖ Rechtsgalopp bei E, Galoppzirkel rechts

❖ Schritt bei E

❖ nach E Wendung links 90°

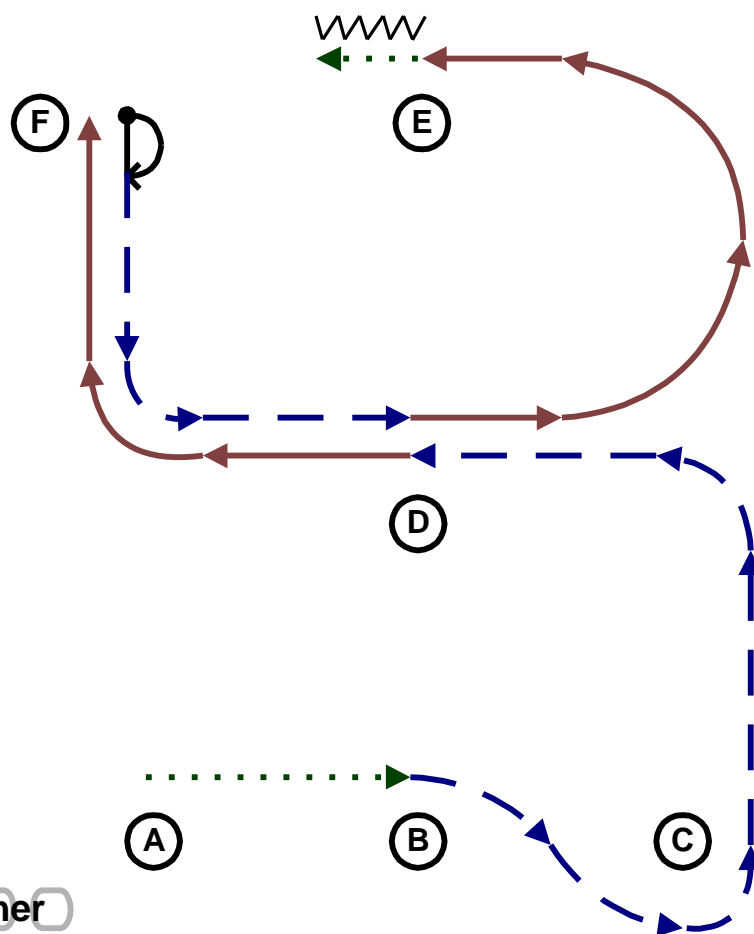
❖ Schritt von E zu F

❖ Stopp bei F, 6 Tritte rückwärts

❖ Verharren, im Schritt zur Aufstellung

## Bewerb 08: Horsemanship NOVICE AMATEUR

Aufstellung nachher



Aufstellung vorher

..... Schritt/walk

— Trab/jog

— verstärkter Trab/extended trot

— Galopp/lope

Galoppwechsel einfach oder fliegend

rückwärts/back

❖ Schritt von A zu B

❖ Trab von B um C zu D

❖ Rechtsgalopp von D zu F

❖ Stopp bei F, Wendung rechts 180°, danach Trab zu D

❖ Linksgalopp zu E im Halbkreis

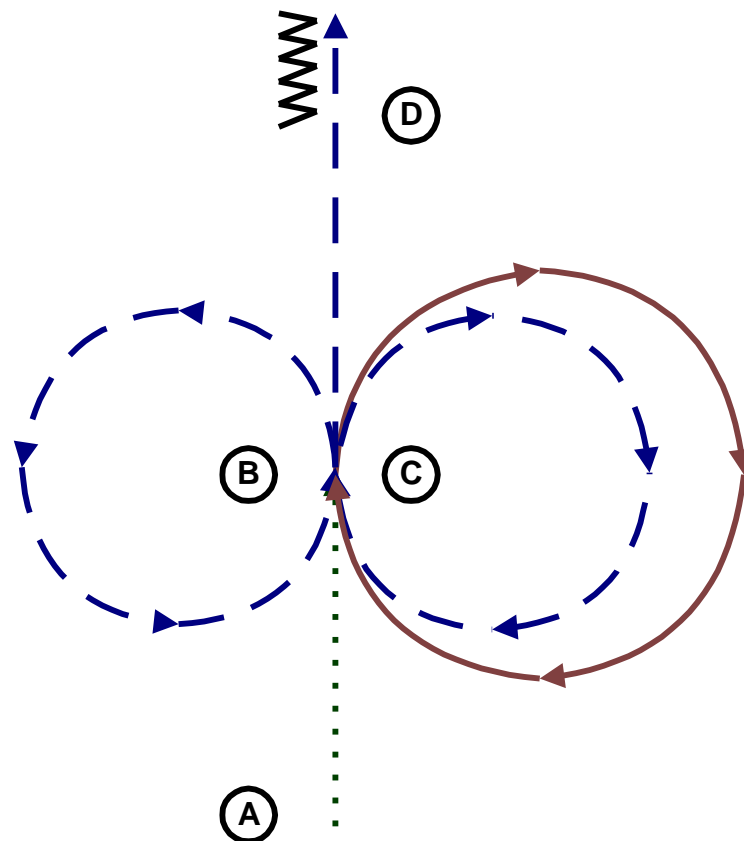
❖ Schritt bei E

❖ nach E stopp, rückwärts bis E

❖ Verharren, im Schritt zur Aufstellung

## Bewerb 22: Horsemanship ROOKIE

### Aufstellung nachher



### Aufstellung vorher

..... Schritt/walk

—▶ Trab/jog

—▶ Galopp/lope

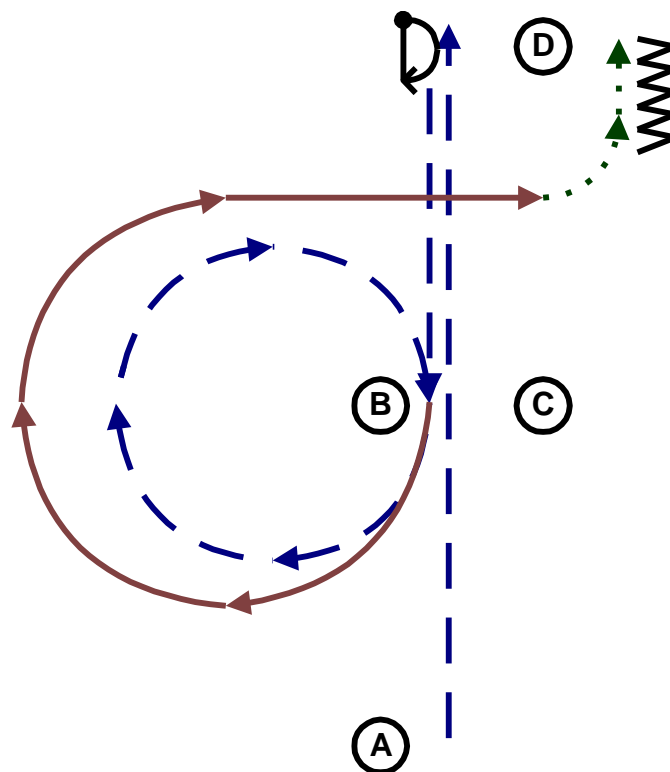
■ Galoppwechsel einfach oder fliegend

MMM rückwärts/back

- ❖ Schritt von A zu B
- ❖ Trab bei B, Trabzirkel links & rechts
- ❖ Rechtsgalopp bei B, Galoppzirkel rechts
- ❖ Trab bei C bis über D hinaus
- ❖ Stop nach D, rückwärts bis D
- ❖ Verharren, im Schritt zur Aufstellung

## Bewerb 23: Horsemanship YOUTH

### Aufstellung nachher



### Aufstellung vorher

..... Schritt/walk

— Trab/jog

— Galopp/lope

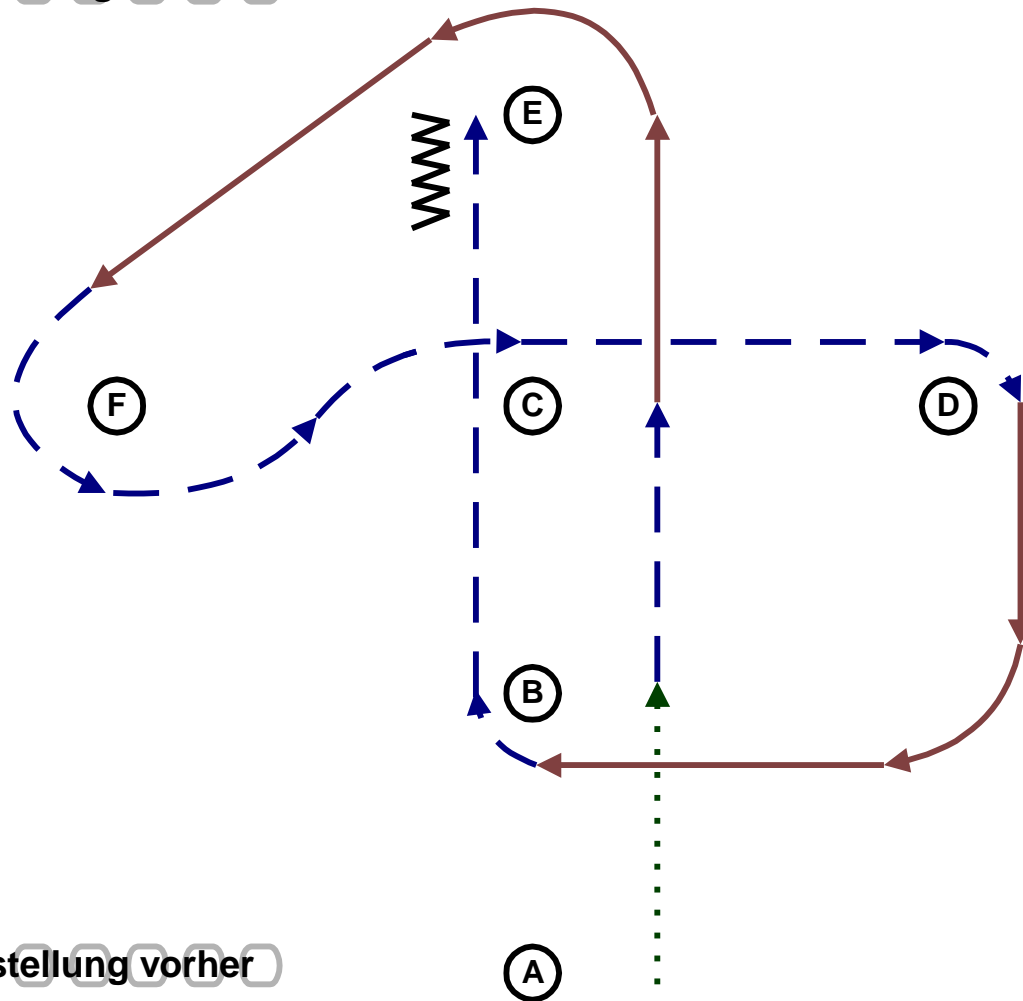
Galoppwechsel einfach oder fliegend

rückwärts/back

- ❖ Trab von A (via B) zu D
- ❖ Wendung rechts 180° bei D,
- ❖ danach Trab zu B
- ❖ Trabzirkel rechts bei B
- ❖ Rechtsgalopp bei B, 3/4 Galoppzirkel rechts
- ❖ zw. C & D Schritt zu D
- ❖ Stop bei D, rückwärts 4 Tritte
- ❖ Verharren, im Schritt zur Aufstellung

## Bewerb 37: Horsemanship ROOKIE

Aufstellung nachher



Aufstellung vorher

..... Schritt/walk

—▶ Trab/jog

—▶ Galopp/lope

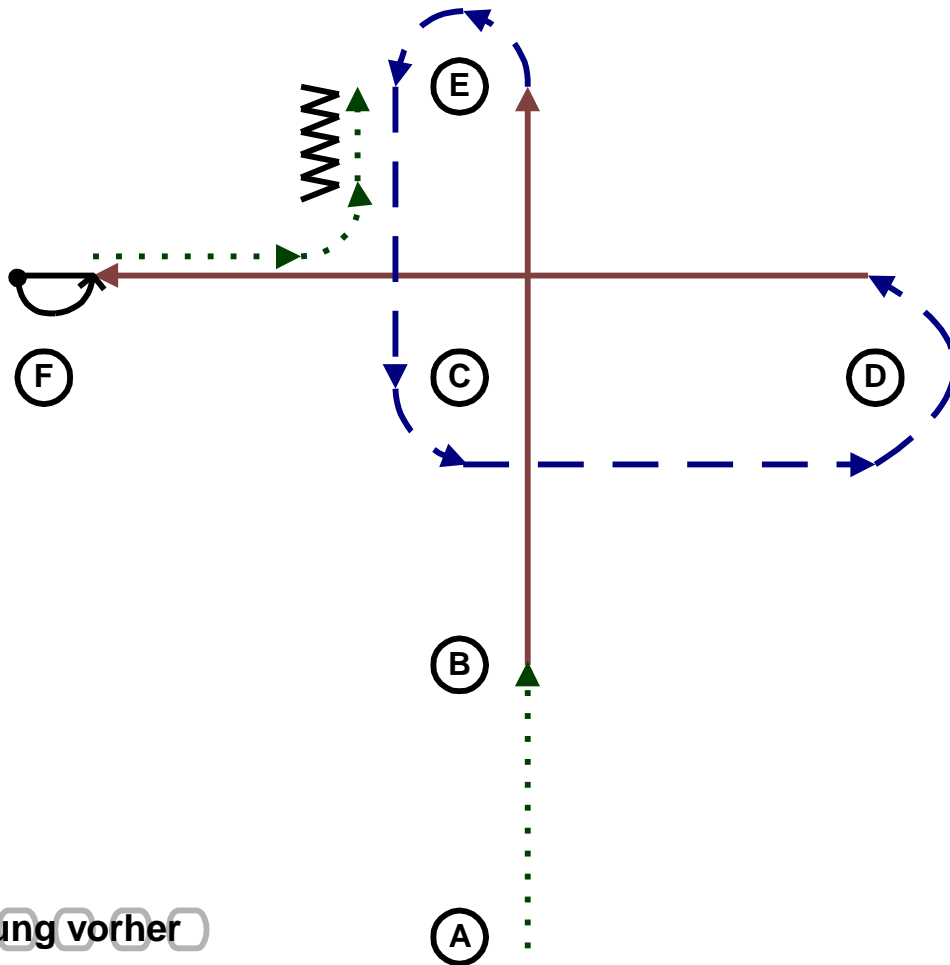
▭ Galoppwechsel einfach oder fliegend

⋈ rückwärts/back

- ❖ Schritt von A zu B
- ❖ Trab von B zu C
- ❖ Linksgalopp von C (via E) zu F
- ❖ Trab von F (via C) zu D
- ❖ Rechtsgalopp von D zu B
- ❖ Trab von B (via C) zu E
- ❖ Stop bei E, 6 Tritte Rückwärts
- ❖ Verharren, im Schritt zur Aufstellung

## Bewerb 38: Horsemanship NOVICE AMATEUR

Aufstellung nachher



Aufstellung vorher

..... Schritt/walk

—▶ Trab/jog

—▶ Galopp/lope

Galoppwechsel einfach oder fliegend

rückwärts/back

- ❖ Schritt von A zu B
- ❖ Linksgalopp von B zu E
- ❖ Trab um E herum (via C) zu D
- ❖ Linksgalopp von D zu F
- ❖ Stop bei F, Wendung links 180°
- ❖ Schritt von F zu E an C vorbei
- ❖ Stop bei E, Rückwärts 4 Tritte
- ❖ Verharren, im Schritt zur Aufstellung

## Bewerb 39: Horsemanship AMATEUR

