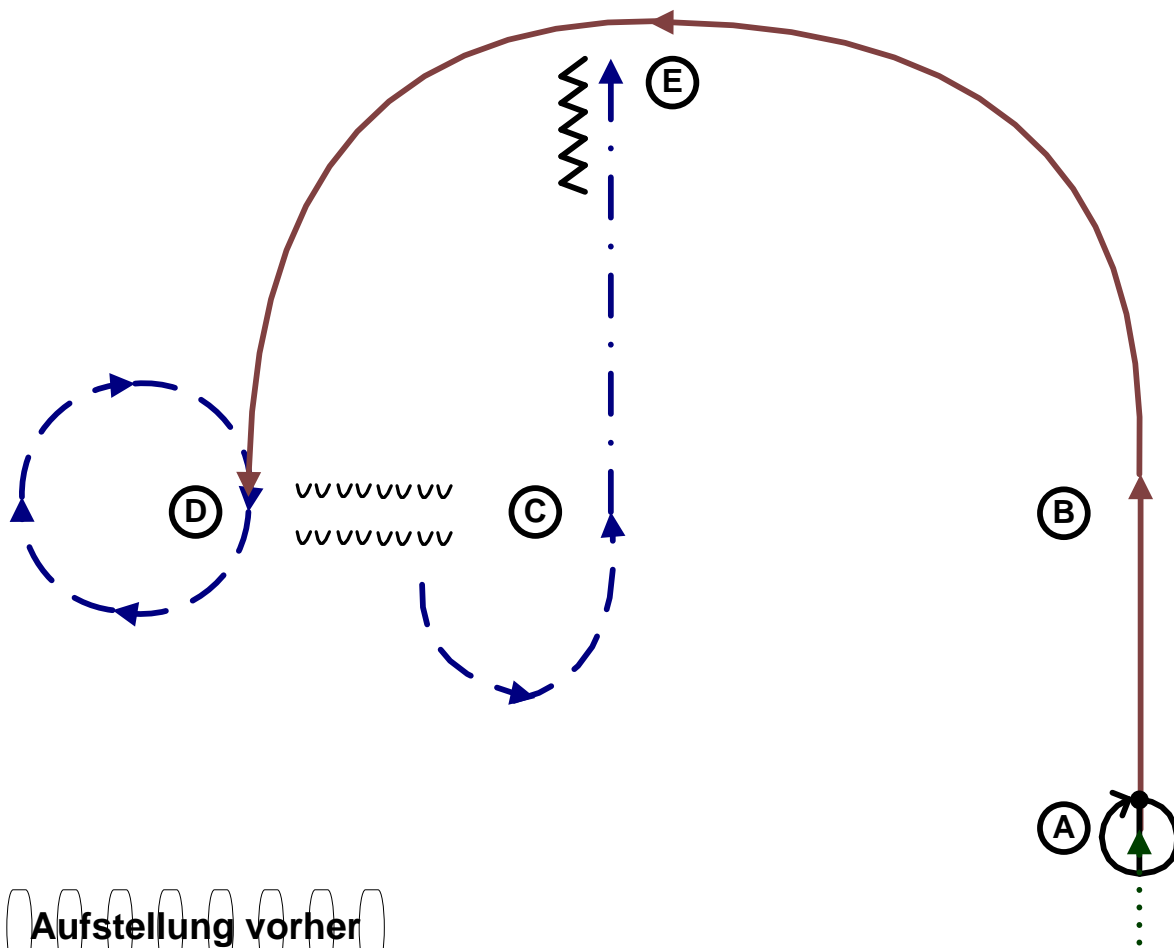


Bewerb 08: Horsemanship AMATEUR

Aufstellung nachher



Aufstellung vorher

..... Schritt/walk

— Trab/jog

— . — verstärkter Trab/extended trot

— Galopp/lope

Galoppwechsel; einfach oder fliegend

Rückwärts/back

❖ A Drehung rechts 360°

❖ A – B – E – D Rechtsgalopp

❖ D Trab, Zirkel rechts

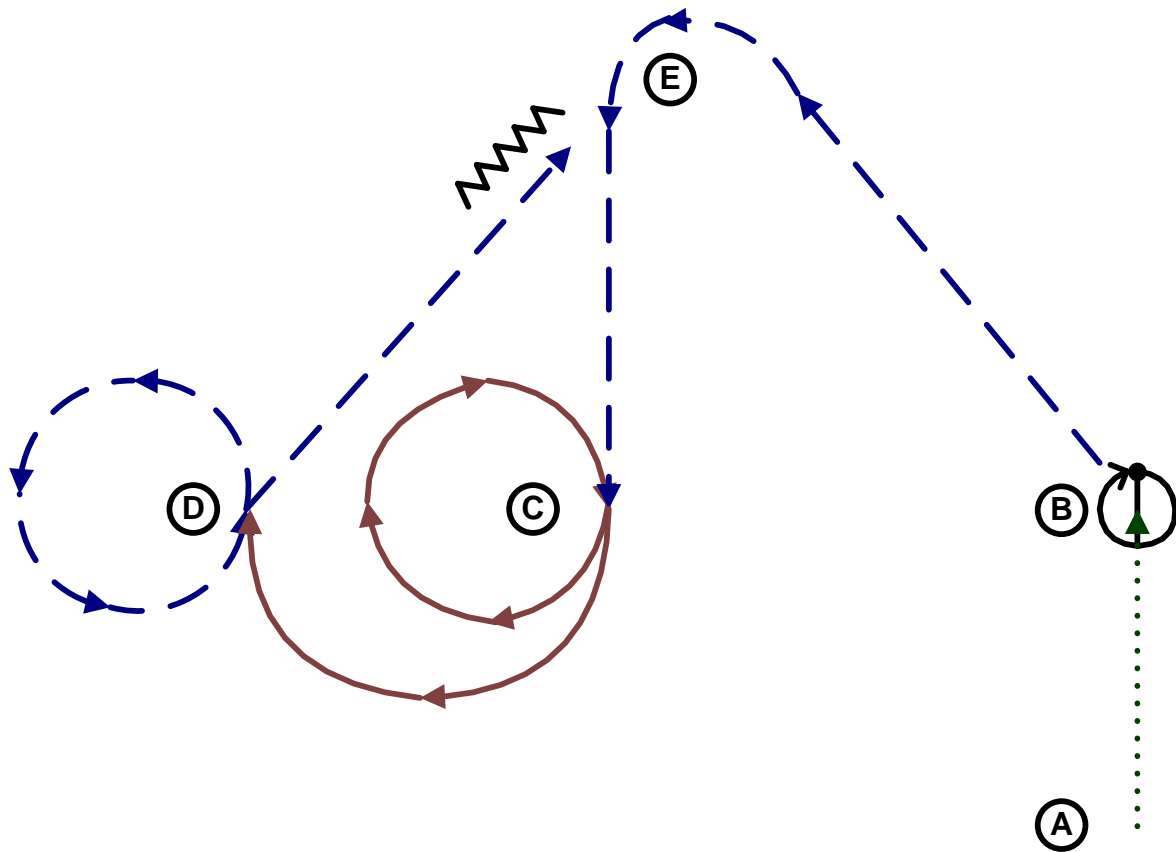
❖ D – C Sidepass links, daraus Trab

❖ C – E verstärkter Trab

❖ E Stopp, rückwärts

Bewerb 09: Horsemanship YOUTH

Aufstellung nachher



Aufstellung vorher

..... Schritt/walk

Trab/jog

verstärkter Trab/extended trot

Galopp/lope

Galoppwechsel; einfach oder fliegend

Rückwärts/back

❖ A – B Schritt

❖ B Drehung rechts 360°

❖ B – E – C Trab

❖ C Rechtsgalopp, Zirkel rechts

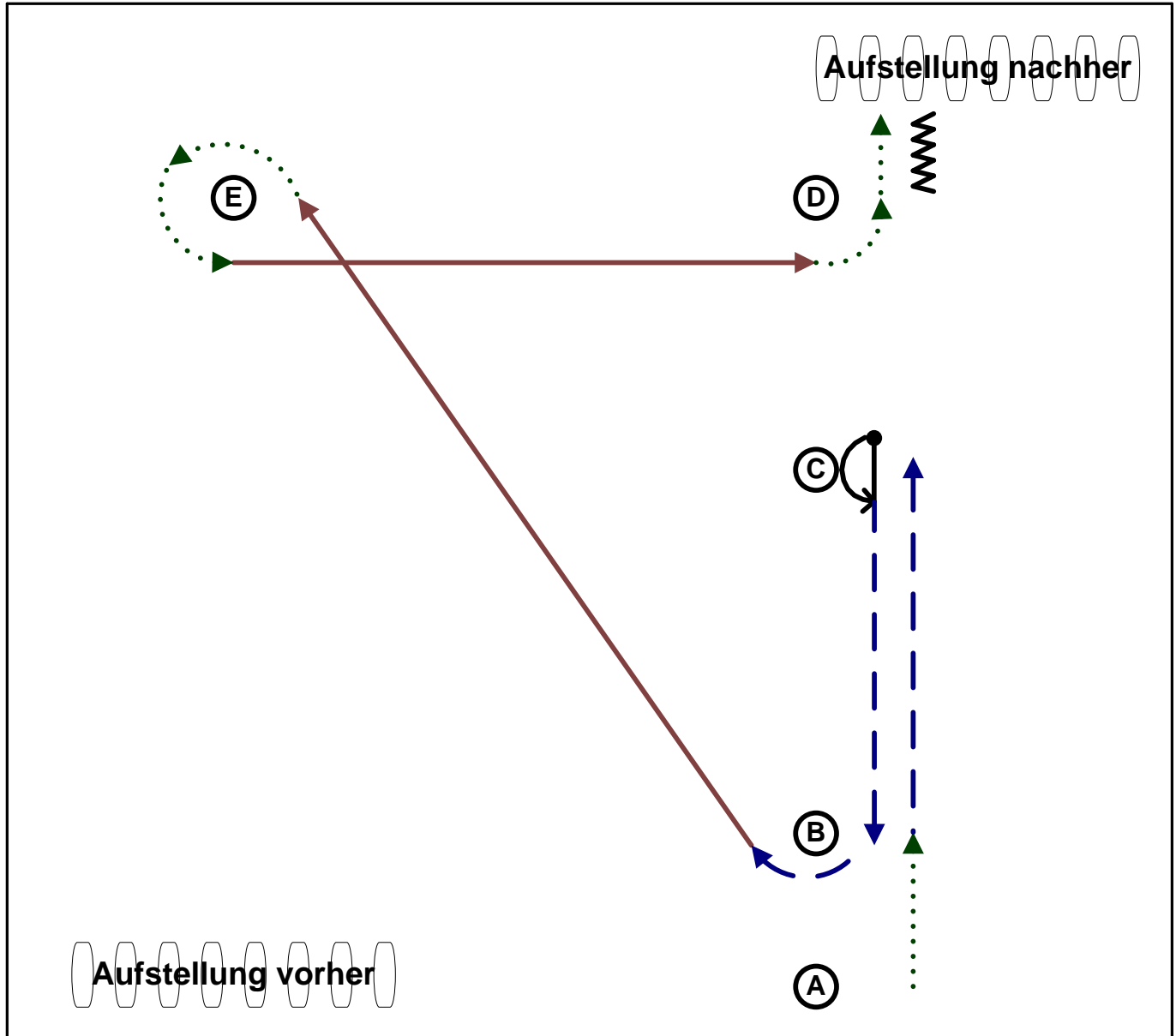
❖ C – D Rechtsgalop ½ Zirkel

❖ D Trab, Zirkel links

❖ D – E Trab

❖ vor E stopp & rückwärts 4 Tritte

Bewerb 24: Horsemanship YOUTH



Aufstellung vorher

Aufstellung nachher

..... Schritt/walk

— Trab/jog

— . — verstärkter Trab/extended trot

— Galopp/lope

Galoppwechsel; einfach oder fliegend

Rückwärts/back

❖ A – B Schritt

❖ B – C Trab

❖ C Wenung links 180°

❖ C – B Tab

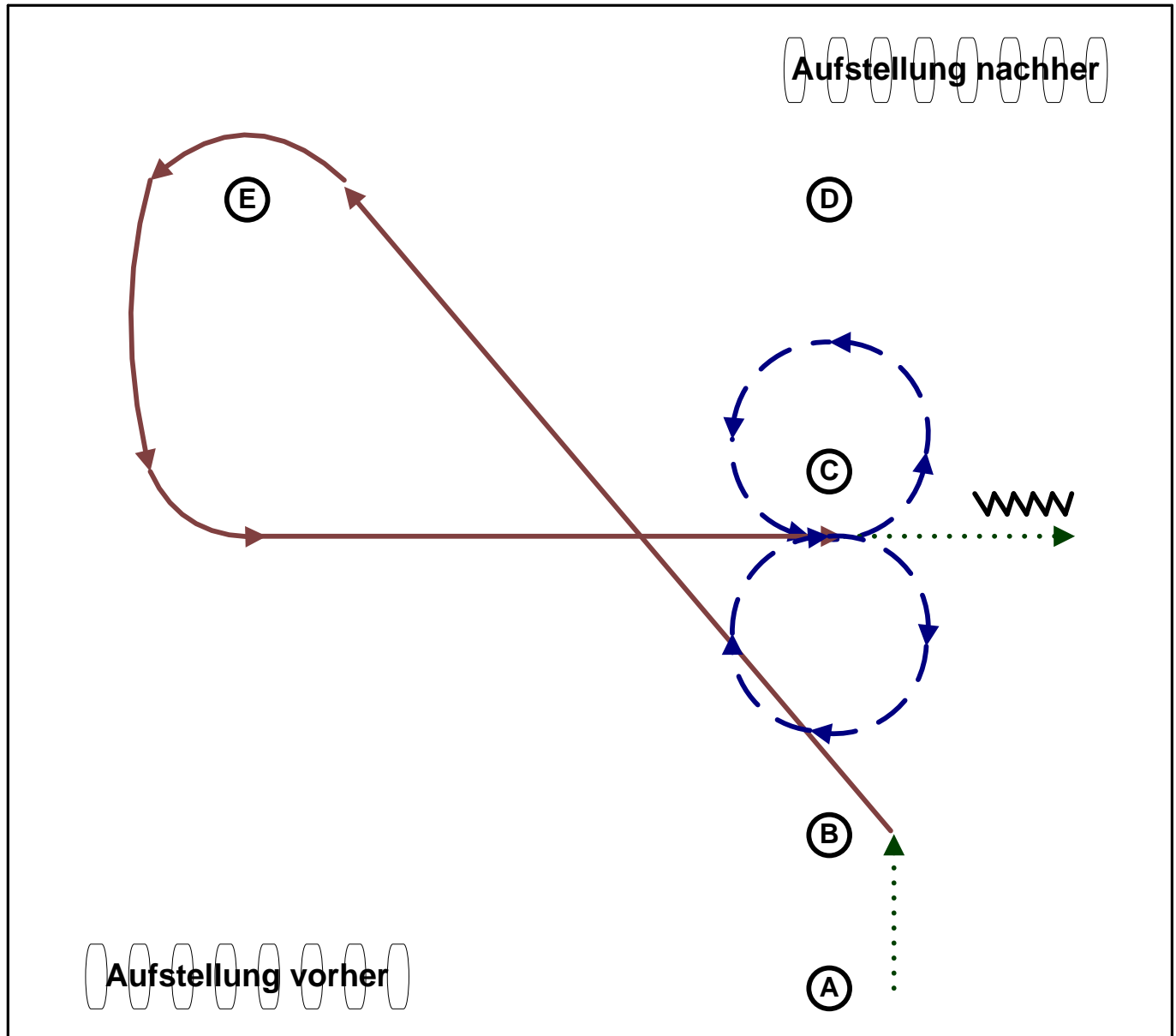
❖ nach B Rechtsgalopp

❖ bei E Schritt

❖ nach E – D Linksgalopp

❖ D Schritt, ¼ Zirkel, danach rückwärts 4 Tritte

Bewerb 28: Horsemanship ROOKIE



..... Schritt/walk

— Trab/jog

—•— verstärkter Trab/extended trot

— Galopp/lope

Galoppwechsel; einfach oder fliegend

W Rückwärts/back

❖ A-B Schritt

❖ B – E – C Linksgalopp

❖ C Trab, Zirkel links

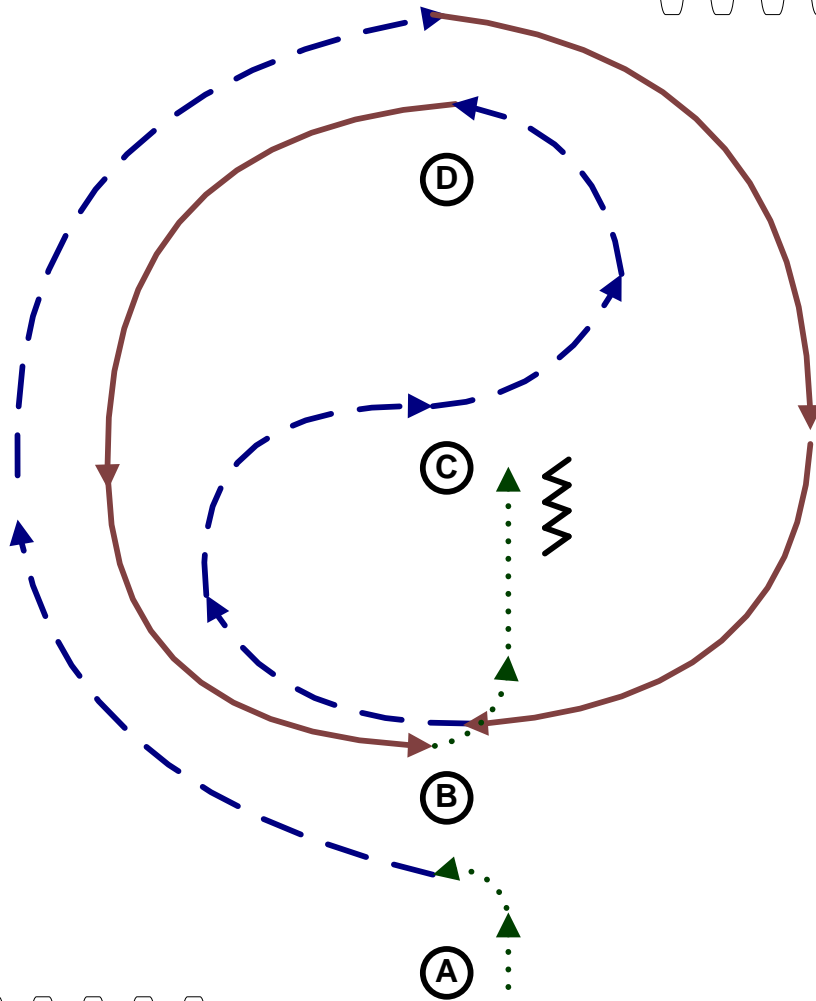
❖ C Zirkel rechts

❖ C Schritt

❖ nach C rückwärts 4 Tritte

Bewerb 38: Horsemanship ROOKIE

Aufstellung nachher



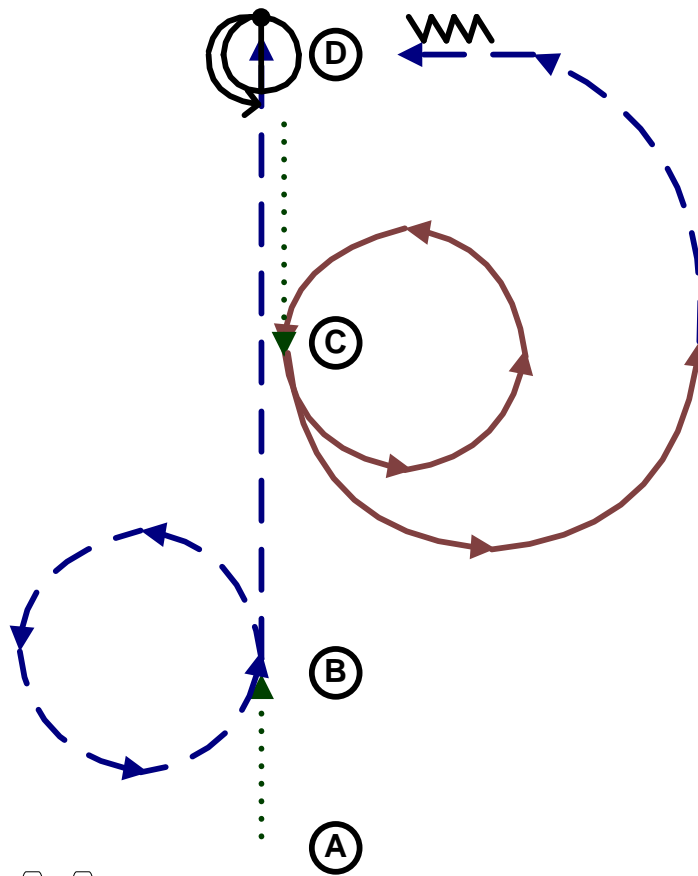
Aufstellung vorher

- Schritt/walk
- Trab/jog
- . - verstärkter Trab/extended trot
- Galopp/lope
- Galoppwechsel; einfach oder fliegend
- Rückwärts/back

- ❖ A - zw. A & B Schritt
- ❖ zw. A & B – D Trab Halbkreis
- ❖ D Rechtsgalopp Halbkreis
- ❖ B Trab
- ❖ B – C Trab Halbkreis (links)
- ❖ C – D Trab Halbkreis (rechts)
- ❖ D – B Linksgalopp Halbkreis
- ❖ B – C Schritt
- ❖ C stopp & rückwärts 4 Tritte

Bewerb 39: Horsemanship NOVICE AMATEUR

Aufstellung nachher



Aufstellung vorher

..... Schritt/walk

— Trab/jog

—•— verstärkter Trab/extended trot

— Galopp/lope

Galoppwechsel; einfach oder fliegend

Rückwärts/back

❖ A – B Schritt

❖ B Trab, Zirkel links, weiter zu D

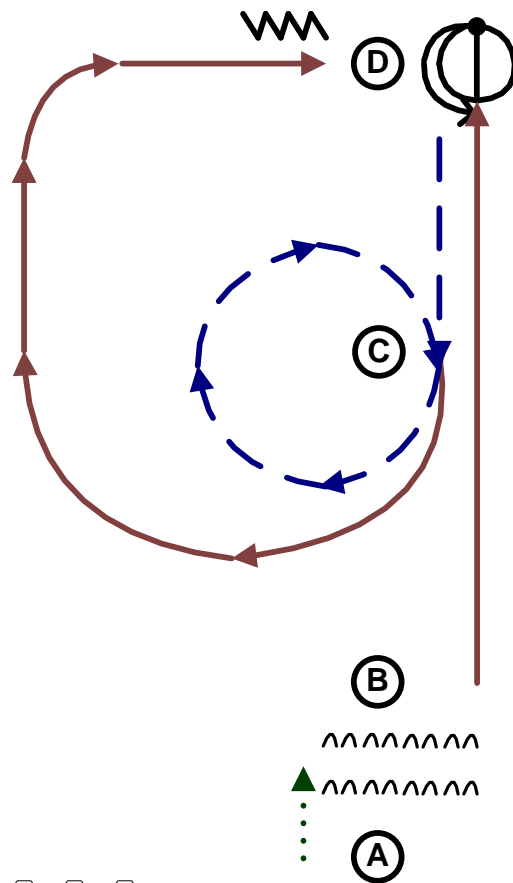
❖ D Drehung links 540°, daraus Schritt zu C

❖ C Linksgalopp, 1 Zirkel links klein, ½ Zirkel links groß, auf Höhe C Trab, weiter zu D

❖ vor D stopp, rückwärts 4 Tritte

Bewerb 40: Horsemanship AMATEUR

Aufstellung nachher



Aufstellung vorher

..... Schritt/walk

— Trab/jog

—•— verstärkter Trab/extended trot

— Galopp/lope

Galoppwechsel; einfach oder fliegend

Rückwärts/back

❖ A – zw. A & B Schritt

❖ Sidepass rechts

❖ B – D Linksgalopp

❖ D Drehung links 540°

❖ D – C Trab

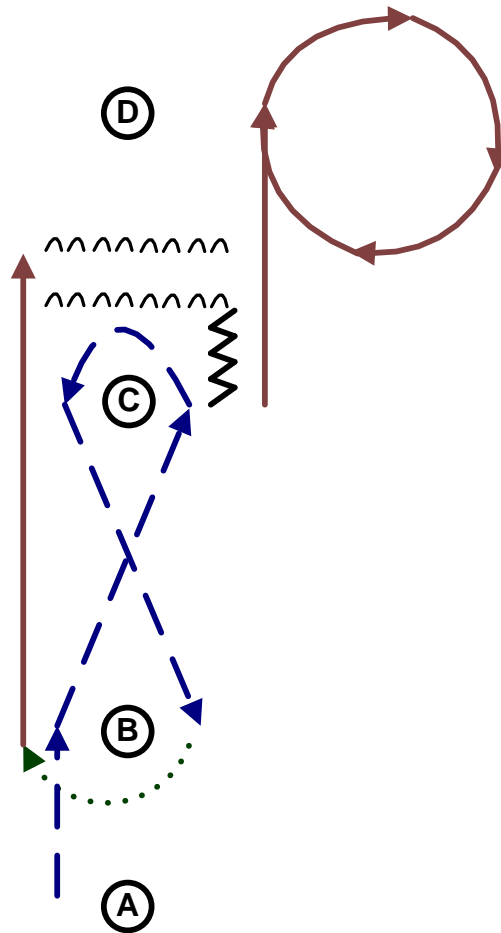
❖ C 1 Zirkel rechts klein

❖ C Rechtsgalopp, ½ Zirkel rechts groß, weiter zu D

❖ vor D stopp & rückwärts

Bewerb 41: Horsemanship OPEN

Aufstellung nachher



Aufstellung vorher

..... Schritt/walk

— Trab/jog

—•— verstärkter Trab/extended trot

— Galopp/lope

Galoppwechsel; einfach oder fliegend

Rückwärts/back

- ❖ A – B – C – B Trab wie angegeben
- ❖ B Schritt, kleiner Halbkreis
- ❖ B Linksgalopp bis zw. C & D; stopp und Sidepass rechts, Rückwärts bis C
- ❖ C Rechtsgalopp
- ❖ D 1 Zirkel rechts im Rechtsgalopp
- ❖ D Stopp