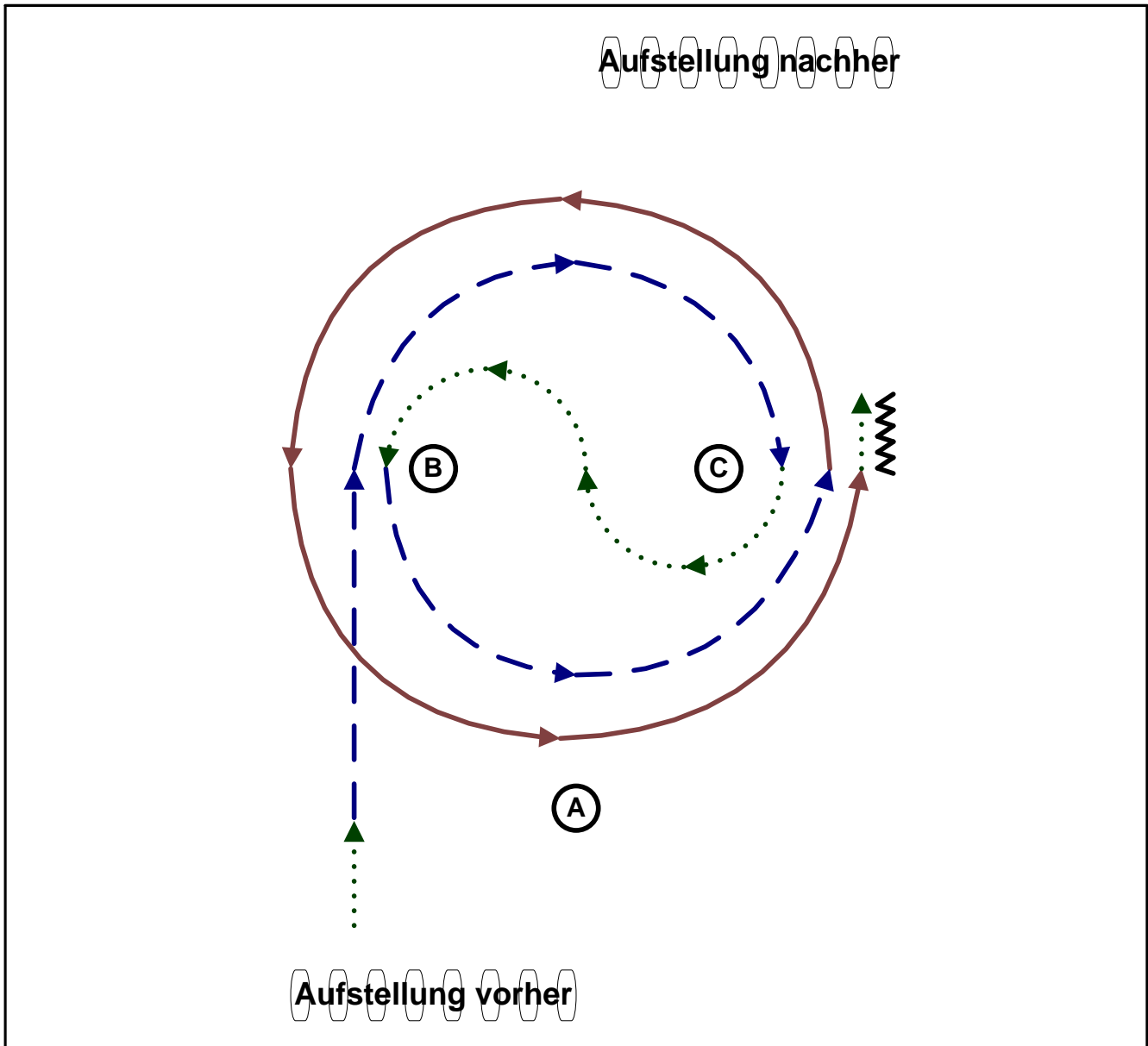


13. Mai 2017

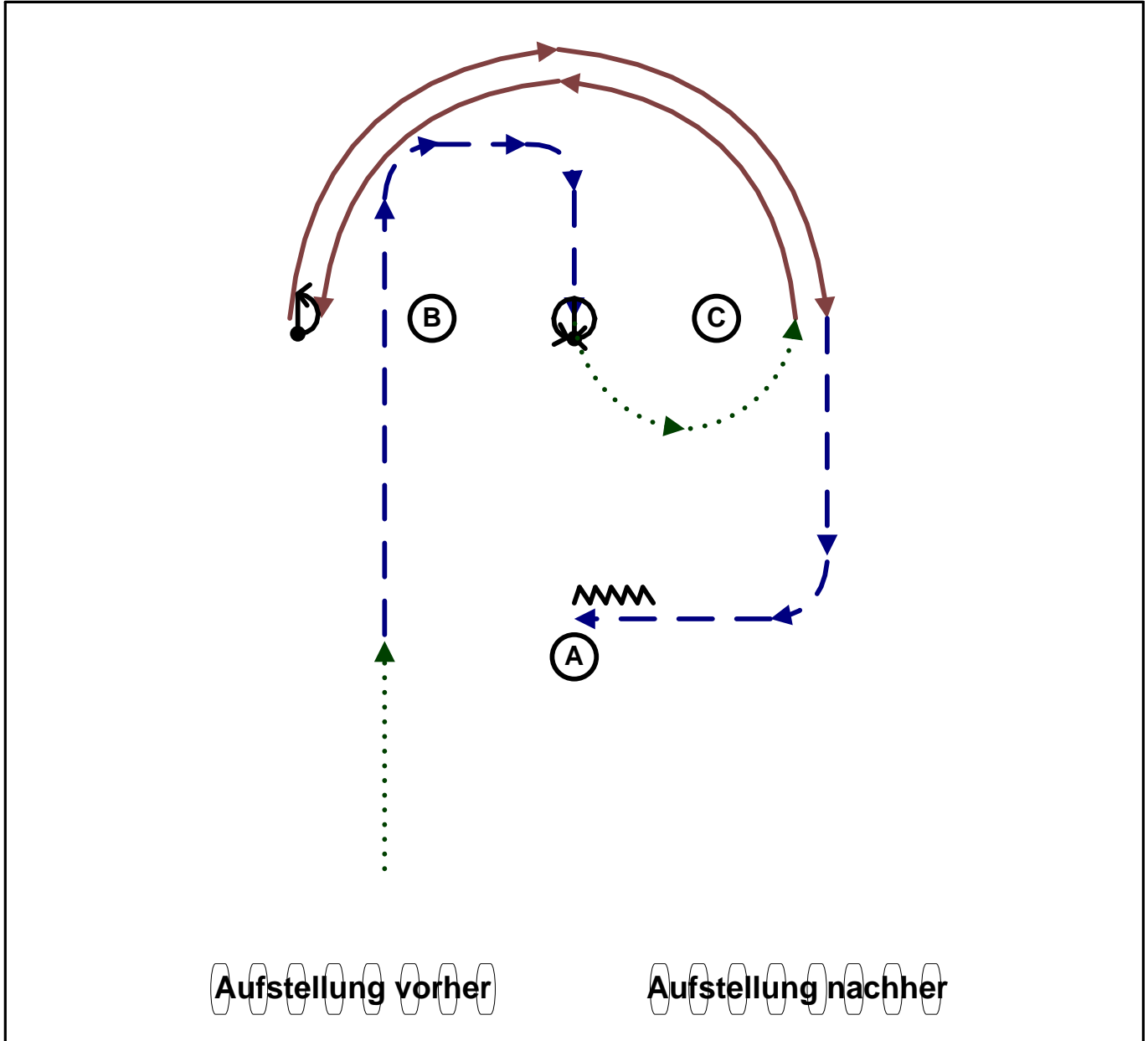
Bewerb 07: HMS ROOKIE (R)



- | | |
|--|------------------------------------|
|➤ Schritt/walk | ❖ Schritt zu A |
| —➤ Trab/jog | ❖ auf Höhe A Trab, bis B |
| —•➤ verstärkter Trab/extended trot | ❖ B-C ½ Trabzirkel |
| ➤ Galopp/lope | ❖ C Schritt und C-B Schritt-Slalom |
| ▭ Galoppwechsel; einfach oder fliegend | ❖ B Trab und B-C ½ Trabzirkel |
| ⋈ Rückwärts/back | ❖ C Linksgalopp und 1 Galoppzirkel |
| | ❖ C Schritt und danach Stopp |
| | ❖ Rückwärts bis Höhe C |
| | ❖ Verharren |

13. Mai 2017

Bewerb 08: HMS AMATEUR (A)



Aufstellung vorher

Aufstellung nachher

..... Schritt/walk

— Trab/jog

—•— verstärkter Trab/extended trot

— Galopp/lope

Galoppwechsel; einfach oder fliegend

Rückwärts/back

❖ Schritt bis A

❖ auf Höhe A Trab via B und lt. Abbildung zur Drehung zw. B und C

❖ zw. B und C Drehung rechts und danach links

❖ danach Schritt ½ Zirkel bis C

❖ C Linksgalopp im Halbkreis zu B

❖ B Wendung links 180°, danach Rechtsgalopp im Halbkreis zu C

❖ C-A Trab lt. Abbildung

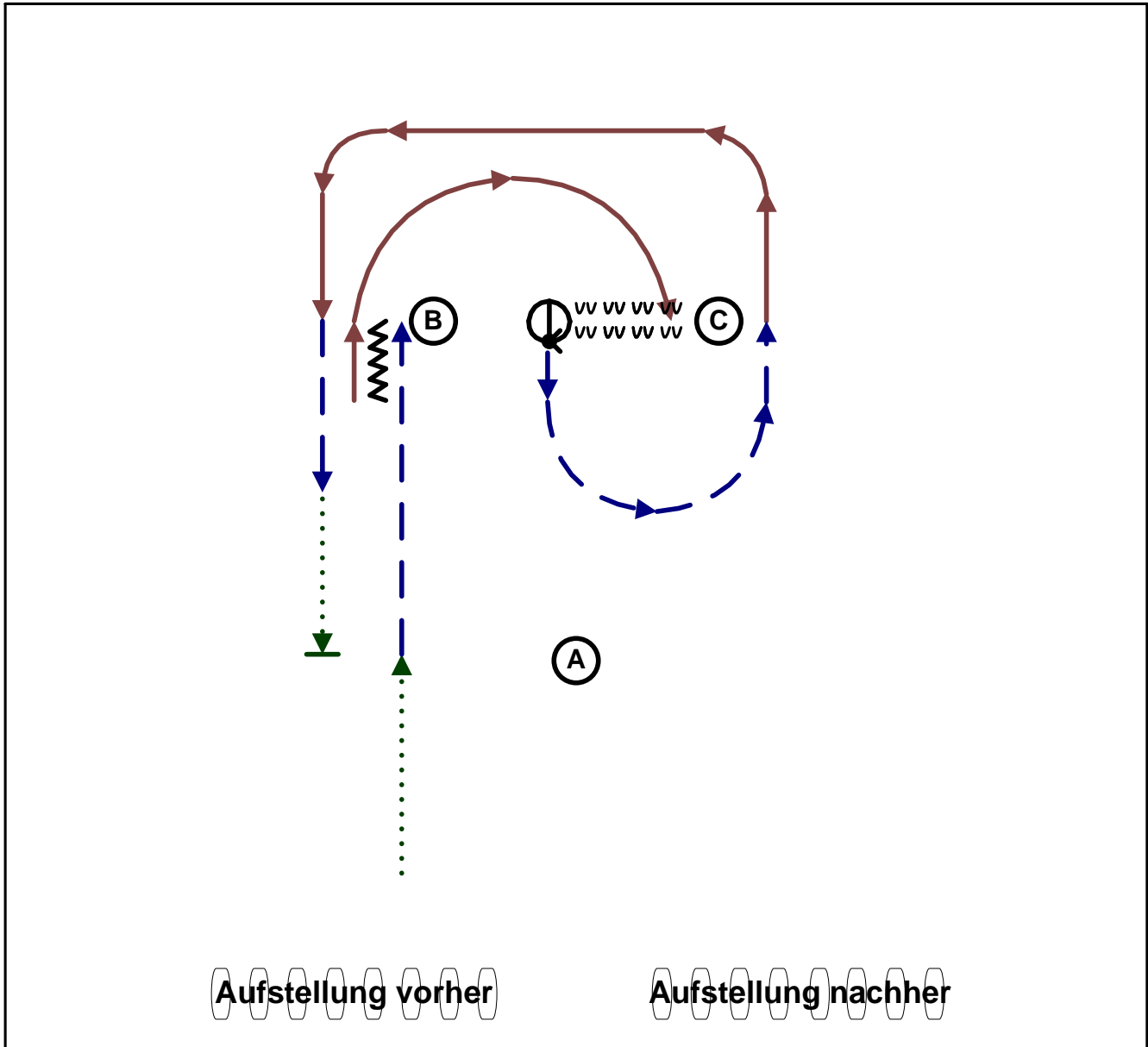
❖ A Stopp und Rückwärts

❖ Verharren

Design: Mag. Romana Kerner

13. Mai 2017

Bewerb 09: HMS OPEN (O)



- Schritt/walk
- Trab/jog
- verstärkter Trab/extended trot
- Galopp/lope
- ▭ Galoppwechsel; einfach oder fliegend
- 〰 Rückwärts/back

- ❖ Schritt bis A
- ❖ A-B Trab
- ❖ B Stopp und Rückwärts, daraus Rechtsgalopp
- ❖ ½ Zirkel im Rechtsgalopp zu C
- ❖ C Stopp und Sidepass rechts
- ❖ zw. C und B Drehung rechts 360°, danach Trab im Halbkreis zu C
- ❖ C-B Linksgalopp
- ❖ C Trab
- ❖ zw. C und A Schritt
- ❖ Höhe A Stopp & Verharren